

113 學年度

高級中等學校免試入學報名暨

志願分發作業系統平臺

個別報名操作手冊

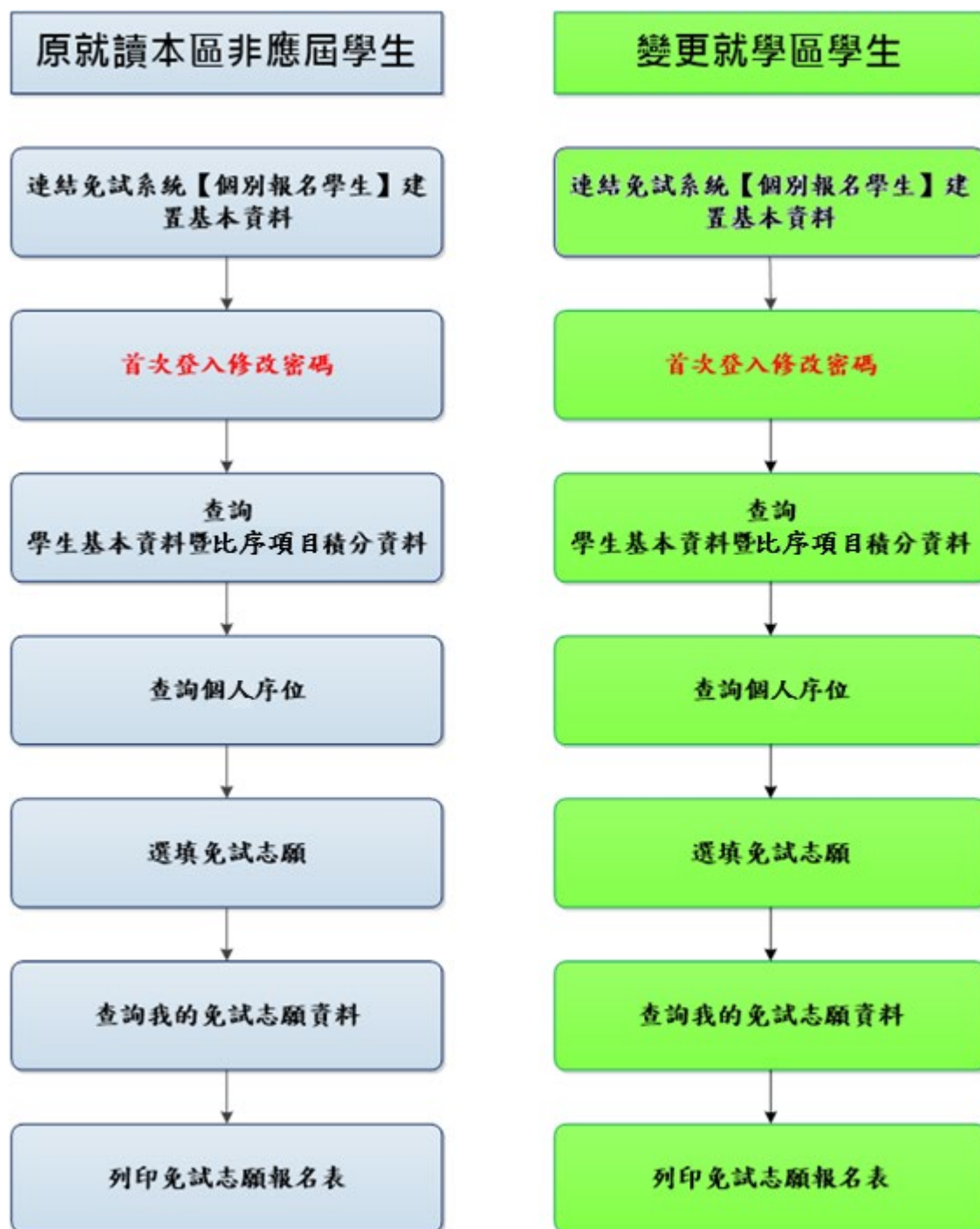
(個報學生)



目 錄

一、 免試系統【個報學生】操作流程說明.....	1
二、 線上建置基本資料	2
三、 忘記密碼.....	7
四、 查詢比序項目積分資料	8
五、 個人序位查詢服務	9
六、 免試志願選填功能	10
(一) 免試志願選填.....	10
(二) 查詢我的志願資料	12
七、 列印報名志願表(草稿)	13
八、 學生線上榜單查詢功能	14

一、免試系統【個報學生】操作流程說明





二、線上建置基本資料

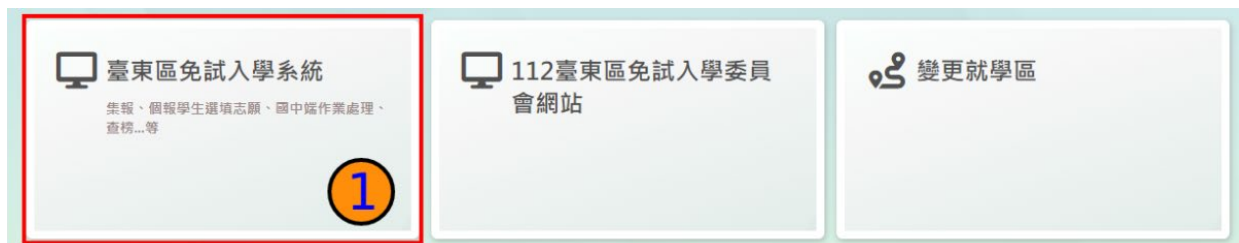
*** 貼心提醒 ***

- 首先確認您當前使用的電腦環境(瀏覽器是否支援系統操作、彈跳視窗是否開啟、列印功能是否正常連接印表機……)。
- 本系統適用電腦版 Chrome 及 Edge 以上版本瀏覽器，建議您使用 電腦版 Chrome 操作本系統。
- 依本區高級中等學校免試入學委員會公告網址連結本系統。
- 本功能提供給原就讀本區之非應屆學生及變更就學區學生使用。

本功能提供給非應屆學生及變更就學區學生使用使用。

本系統提供本區國中升學各入學管道之連結，請連結至本區免試委員會公告之入口網站。

1. 點選 台東區免試入學系統



2. 點選 登入



3. 點選 個別報名學生

🏠 首頁 > 登入

❗ 請選擇您要登入的身分。

 國中學校 承辦人員 • 國中端作業處理...等	 國中 輔導老師 • 國中輔導老師作業處理...等	 高級中等學校 承辦人員 • 高中職端作業處理...等	 集體 報名學生 1. 多元學習表現積分查詢 2. 模擬志願選填 3. 個別序位區間查詢 4. 正式志願選填(免試) 5. 列印報名表	 個別 報名學生 1. 多元學習表現積分查詢 2. 個別序位區間查詢 3. 正式志願選填(免試) 4. 列印報名表
--	---	---	--	--

4. 輸入 身分證字號及驗證碼，並點選 送出 按鈕。

※ **身分證字號**：英文務必大寫，**務必填報正確**。

驗證碼：由數字與英文組合。請依頁面顯示驗證碼圖片內容輸入，如圖片不清楚可點選更換。

login 個報學生端

身分證字號：

驗證碼：  重新整理
(不分大小寫)

[忘記密碼](#)
[報名流程說明\(免試\)](#)：點此前往

身分證字號：英文大寫。

務必填報正確。



5. 建置個人基本資料，並點選儲存按鈕。

學生資料查詢與維修

儲存 5

建置基本資料非完成報名作業，請依照簡章規定之時程，提附相關證明文件給主辦學校，經主辦學校審查通過後，才能登入系統進行志願選填。

【電子信箱】(忘記密碼時使用)
*電子信箱：

【學生基本資料】
*免試就學區： *原免試就學區：
*學生姓名： *性別：男 女
*登入密碼：
請自行設定密碼並牢記
※密碼長度不得小於8碼。
※密碼需包含：至少有一個數字、至少有一個小寫英文。
*資料授權：不同意 同意
*免試學生身分： (有多重身分請擇一項填；如含有著漢生的學生只限選擇著漢生)
*免試報名身分別： (無法確定報名身分請先填一般生)
*免試身心障礙別：
*家庭收入：一般 中低收入戶 低收入戶 *失業勞工子女：否 是
*身分證統一編號： 非中華民國身分證 *生日：民國 年 月 日
*畢業學校代碼： *畢業狀態：畢業 肄業
大陸地區或查不到學校請選「999999其他國中」
*家長姓名： *電話：
*通訊地址：

畢業學校代碼：
可直接輸入搜尋。

Search

請選擇

- 000000 測試國中
- 010301 新北市國立華僑高級中等學校附設國中
- 011301 新北市私立淡江高中附設國中
- 011302 新北市私立康橋高中附設國中
- 011306 新北市私立金陵女中附設國中

確定儲存？

➔

資料新增成功，請重新登入！

欄位名稱	內容	備註
電子信箱		當忘記密碼時，系統能自動寄送臨時密碼到此信箱
免試就學區	同免試分發地區	系統設定，學生端無修改權限。
原免試就學區	選擇原免試就學區	原免試就學區若不在選單中，請選擇其他區。
學生姓名		如果您的姓名有特殊難字(系統顯示不出來)，請洽本區免試入學委員會協助處理。
性別		
登入密碼	自行設定	(務必牢記自行設定的密碼，以免影響後續作業。)

欄位名稱	內容	備註
資料授權	請選擇「同意」資料授權分發。	
免試學生身分	港澳生或僑生者，請在此欄位加以註記。	以 <u>港澳生</u> 或 <u>僑生</u> 報名者，需交付相關身分證明文件(依簡章規定)並經由本區免試入學委員會審查通過者，始得以此身分分發。
免試報名身分別	同免試分發身分	除一般生，其餘身分均需交付相關身分證明文件(依簡章規定)並經由本區免試入學委員會審查通過者，始得以此身分分發。
免試身心障礙別	以身障生身分報名者，請選擇障礙別。	以 <u>身障生</u> 身分報名者，需交付有效期間內之障礙別證明文件(依簡章規定)並經由本區免試入學委員會審查通過者，始得以此身分報名。
家庭收入		以 <u>中低收入戶</u> 或 <u>低收入戶身分</u> 報名者，需交付有效期間內之相關證明文件(依簡章規定)並經由本區免試入學委員會審查通過者，始得以此身分報名。
失業勞工子女		以 <u>失業勞工子女</u> 者，需交付有效期間內之相關證明文件(依簡章規定)並經由本區免試入學委員會審查通過者，始得以此身分報名。
身分證統一編號		務必填報正確，以免影響後續作業。
非中華民國身分證號	以 <u>非中華民國身分</u> 報名者，務必勾選此欄位。	
生日	民國出生月日	務必填正確，以免影響後續作業。



欄位名稱		內容	備註
畢業學校代碼			務必選擇正確，以免影響後續作業。
畢業狀態			申請人需交付相關學歷證明文件。
家長姓名		父或母或法定代理人	
電話	市內電話		本欄位不接受特殊符號，例如： - # @。
	市內電話分機		
	行動電話		
通訊地址			務必填正確，以免影響後續作業。

※ 以上欄位務必據實填報，若填報不實影響後續報名分發作業，後果自行負責。

6. 以自訂密碼重新登入，確認資料。

瀏覽資料
志願選填相關作業
系統管理
相關下載
登出

首頁 > 修改密碼



儲存

*原密碼：

*新密碼：

*確認密碼：

※密碼長度不得小於 8 碼。

※密碼需包含：至少有一個數字、至少有一個小寫英文、至少有一個大寫英文。

密碼規則規定：

密碼長度- 8 位數字

密碼規則- 至少有一個數字

至少有一個小寫英文字母

至少有一個大寫英文字母

三、忘記密碼

當您忘記登入密碼時，系統能自動寄送臨時密碼至您指定信箱。(請確認指定信箱是否正確，若要修改信箱，請洽免試入學委員會)

基於安全性考量，當您取得臨時密碼後，請儘速登入並修改密碼，修改完成系統會自動登出，請再以新密碼登入，始可執行其他功能之操作。

學生忘記密碼說明

此功能僅提供學生有設定EMail但卻忘記密碼使用。
如您沒設定EMail，請找相關單位協助還原成預設密碼。
(集報學生請找就讀國中註冊組；個報學生請找主辦單位)

忘記密碼	
* 身分證字號：	<input type="text"/>
* 原始EMail：	<input type="text"/>
<input type="button" value="送出"/>	



四、查詢比序項目積分資料

*** 貼心提醒 ***

- 本功能於本免試入學委員會公告查詢時間才可使用。
- 請先設定網頁可顯示彈出式視窗功能，才可使用。

點選「志願選填相關作業」裡之【基本資料與比序項目積分查詢】。
系統會另開彈跳視窗自動下載比序項目積分資料，檔案類型為 PDF，
建議使用 Adobe Reader 軟體開啟。



檔案建置完成 100%且下載完畢時，請選擇「在資料夾中顯示」開啟本
檔案。以下為 Google 瀏覽器操作之畫面示例：



五、個人序位查詢服務

*** 貼心提醒 ***

- 本功能於本免試入學委員會公告查詢時間才可使用。
- 請先設定網頁可顯示彈出式視窗功能，才可使用「個人序位查詢服務」。

點選【志願選填相關作業】裡之【個人序位查詢服務】。



個人序位查詢服務

113 學年度 臺東區 學生免試入學比序項目 (未含志願序、適性發展) 個人序位之比率及累積人數區間 查詢服務

尚未開放查詢！

開放時間：2024/6/21 12:00:00 ~ 2024/6/29 16:00:00

範例：

個人序位之比率及累積人數區間：

比率區間：0.01 % ~ 0.94 %

累積人數區間：1人 ~ 148 人

備註：

1. 個人序位之比率及累積人數區間計算以原就學區內之升學學生（扣除已錄取且報到直升入學、專業群科甄選入學、國中技藝技能優良學生甄審入學、產業特殊需求類科優先入學、實用技能學程、優先免試入學錄取且報到之學生）人數為準。
2. 根據該區比序項目之分配及比序順次，計算該區學生之整體表現，由前至後排序，並以每一區間比率不低於百分之 0.3 且人數不少於一百人，計算其個人序位所屬區間。其比率均算至小數點第二位，第三位以下四捨五入；另就序位比率為後百分之二十以下者，得以同一比率區間呈現。
3. 本服務資訊僅供個人進行志願選填參考，任何個人、團體、學校或機關不得蒐集處理、公開呈現或做其他目的之使用。
4. 選填志願時，除參考本服務資訊外，務必考量國中學生生涯輔導紀錄手冊及生涯發展規劃書，並參酌以往免試入學志願選填試探後，學校所給予之輔導建議，依照興趣、性向和能力，將志願序填滿，以選擇適宜的學校就近入學。

我已閱讀上述內容



六、免試志願選填功能

*** 貼心提醒 ***

- 建議選填過程中，每隔一段時間按下「儲存志願」按鈕，以避免停電等情況導致所選志願遺失。
- 選填完畢，務必按下「儲存志願」按鈕，並至「查詢我的志願資料」頁面確認您選擇的志願及排序。
- 志願選填開放期間尚未列印正式報名表前，可無限次修改志願及變更順序。
- 安全性考量，在選填志願期間若要離開位置，務必先登出。

(一) 免試志願選填

點選【志願選填相關作業】裡之【志願選填(免試)】。

1. 閱讀注意事項。
2. 選擇免試欲加入科組。
3. 點選【加入】按鈕。
4. 調整排序。
5. 點選【儲存志願】按鈕。
6. 點選【志願選填相關作業】裡之【查詢我的志願資料】

注意事項 ①

1. 本功能必須使用最新Chrome瀏覽器。(點選下載最新Chrome瀏覽器)
2. 可透過條件篩選出對應學校及科系。
3. 選擇學校及科系並按下「加入」按鈕，加入志願。
4. 經確認志願選擇「志願」及「排序」無誤後，請按下「儲存志願」按鈕儲存志願。
5. 請記得每隔一段時間按下「儲存志願」按鈕，以避免所儲志願遺失。

志願選填 ②

條件：請選擇地區+ 請選擇類別+ 請選擇公立+ 請選擇群組+

免試欲加入科組：請選擇學校+ 請選擇科組+ 加入第3項學校+ **加入 ③**

免試 **新增/不限數量** **免試分數計算說明**

儲存志願 ⑤
(修改或新增志願後，務必按下「儲存志願」按鈕)

志願序	類別	學群	學校科組	原始總積分	移動	快速移動志願序	資訊	刪除
1	高中高職	學商群(普通科)	000000 測試高中 101 普通科	18	↑ ↓	GO	🔍	🗑️

已選填志願數

該項總積分的計算說明

該項科組資訊

點選「垃圾桶」按鈕，即可刪除志願。

※ 條件篩選功能說明 ※

(1) 條件篩選

下拉選單選擇地區和類別及公立或私立及群組。此時欲加入科組會依您篩選條件列出符合之學校，請選擇學校，再選擇科組（可一次全選），再選擇插入到第幾項學校序，再點選【加入】按鈕，加入後的學校序會依序遞增。（此時所選志願僅暫存於頁面上，並未儲至系統裡。）

條件：彰化縣 請選擇類別 請選擇公私立 請選擇群組

免試欲加入科組：000000 國立○○高級中學 406 廣告設計科(日間部) 插入到第1項學校序 加入

(2) 模糊條件篩選

下拉選單選擇地區或類別或公立或私立或群組。此時欲加入科組會依您篩選條件列出符合之學校，請選擇學校，再選擇科組（可一次全選），再選擇插入到第幾項學校序，再點選【加入】按鈕，加入後的學校序會依序遞增。（此時所選志願僅暫存於頁面上，並未儲至系統裡。）

條件：彰化縣 請選擇類別 請選擇公私立 請選擇群組

免試欲加入科組：000000 國立○○高級中學 406 廣告設計科(日間部) 插入到第1項學校序 加入

(3) 欲加科系篩選

直接在欲加入科組選擇想要之學校，再選擇科組（可一次全選），再點選【加入】按鈕，加入後的學校序會依序遞增。（此時所選志願僅暫存於頁面上，並未儲至系統裡。）

條件：請選擇地區 請選擇公私立 請選擇群組

欲加入科組：000000 國立○○高級中學 109 綜合高中 插入到第1項 加入



※ 排序功能說明 ※

(1) 志願序上下移動

點選上或下按鈕，即可上下移動學校序。

流水號	學制	志願序	學群	學校科組	總積分	移動	快速移動志願序 (目標流水號)	資訊	刪除
1	高中高職	1	學術群(普通科)	000000 國立測試高中 101 普通科	54.19	↑ ↓	<input type="text"/> GO		
2	高中高職	2	動力機械群	000001 國立測試高農 205 農業機械科	52.19	↑ ↓	<input type="text"/> GO		

(2) 快速移動志願序

輸入目標志願序，再點選【Go】按鈕。

流水號	學制	志願序	學群	學校科組	總積分	移動	快速移動志願序 (目標流水號)	資訊	刪除
1	高中高職	1	學術群(普通科)	000000 國立測試高中 101 普通科	54.19	↑ ↓	<input type="text"/> GO		
2	高中高職	2	動力機械群	000001 國立測試高農 205 農業機械科	52.19	↑ ↓	<input type="text"/> GO		

※ 免試志願選填完畢，務必點選「查詢我的志願資料」確認您所選填儲存的志願及排序。

(二) 查詢我的志願資料

點選【志願選填相關作業】裡的【查詢我的志願資料】。

查詢我的志願資料

注意事項



同學您好！以下為您的志願選填結果。
可至 志願選填相關作業/列印報名表，列印「草稿報名表」；

志願選填結果

資料最後修改時間	
基本資料	
就讀學校	測試國中
班級	01
座號	02
學號	1000000
姓名	測試學生
性別	男
志願順序	
1.	國立〇〇高級中學 - 普通科
2.	國立〇〇高級中學 - 普通科
3.	國立〇〇高級中學 - 普通科

七、列印報名志願表(草稿)

*** 貼心提醒 ***


- 學生報名表(草稿)，”非正式”報名用表件，僅為參考之用。
- 「正式報名表」按鈕一旦點選，就不可再修改志願。

本系統提供已選填志願學生列印報名志願表 (草稿)功能，以提供學生及家長討論確認。「正式報名表」按鈕一旦點選，就不可再修改志願。

1. 點選【志願選填相關作業】裡的【列印報名表】。
2. 初步確認志願選填情況，請點選【列印「草稿」】按鈕。
3. 確認志願選填沒有問題，請點選【列印「正式報名表」】按鈕。

首頁 > 列印報名表

列印報名表 列印說明



2 注意！請務必先列印「草稿」
列印「草稿」

3 注意！一旦列印正式報名表後就不可再更改志願
列印「正式報名表」



八、學生線上榜單查詢功能

開放線上查榜期間，平臺提供有學生查榜功能。

點選免試入學作業入口網頁面之【台東區免試學生查榜】，或是點選免試系統平臺之【學生查榜】。進入查榜頁面，輸入相關資訊，再點選【查詢】按鈕。

The dashboard contains several service tiles:

- 免試入學資訊系統**: 集報、個報學生選項志願、國中端作業處理、查榜...等
- 免試入學委員會網站**: 各項訊息公告及簡章
- 變更就學區**: 系統操作問題，請洽心測中心02-7734-1374
- 免試入學查榜** (highlighted): 集報、個報學生查榜...等
- 完全免試資訊系統**: 完全免試集體報名、國中端作業處理...等

Navigation bar with the following items: 最新公告, 返回主網站, **學生查榜**, 相關下載, 登入



公告	
1.為了加速網路查榜的速度，部分學生之聯字姓名將無法正確顯示，但不影響查榜結果，敬請見諒！ 2.本功能建議使用最新版Chrome，(點擊下載最新Chrome瀏覽器)	
網路放榜查詢開放時間	
當前時間：	
開放時間：	
網路放榜查詢	
身分證字號：	<input type="text"/>
身分證末4碼+出生月日4碼：	<input type="text"/>
<input type="button" value="查詢"/>	