

115 學年度  
臺東區高級中等學校  
完免入學網站作業系統平台

# 國中學校操作手冊



學生端

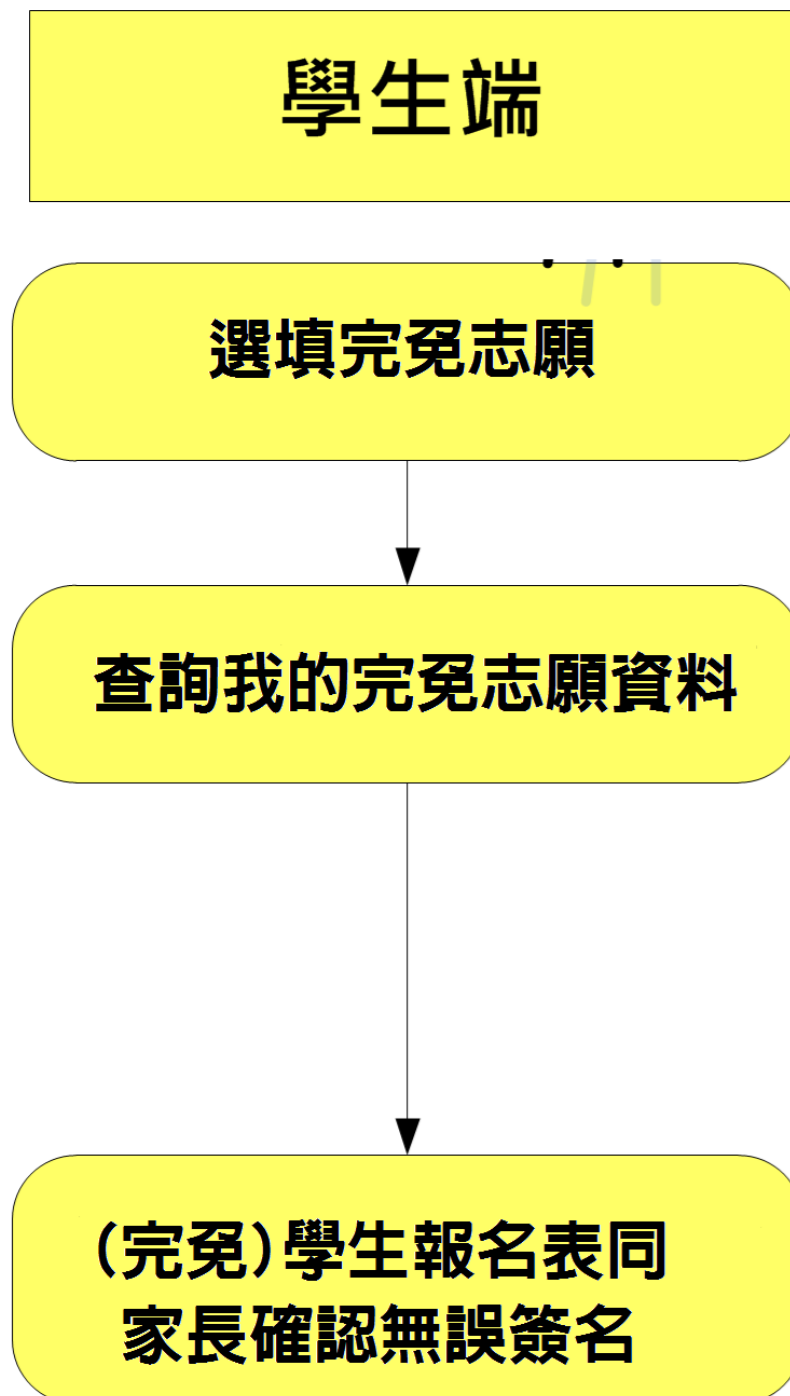


# 目 錄

完免入學報名流程 .....	1
壹、完免系統操作說明 .....	2
一、登入完免入學系統 .....	2
二、資訊安全宣告 .....	4
三、基本資料與比序項目積分查詢 .....	5
四、完免志願選填 .....	6
五、查詢我的（完免）志願資料 .....	6
六、列印功能 .....	7



## 完免入學報名流程



**\*\*\* 貼心提醒 \*\*\***

- 首先確認您當前使用的電腦環境(瀏覽器是否支援系統操作、彈跳視窗是否開啟、列印功能是否正常連接印表機……)。
- 本系統適用 Chrome 及 Edge 以上版本瀏覽器，建議您使用 Chrome 操作本系統。
- 依 115 學年度臺東區高級中等學校完免入學委員會公告網址連結本系統。
- 忘記登入密碼，請洽詢國中端承辦人員。
- 志願「加入」只會暫存於頁面，因此務必按下「**儲存志願**」按鈕，才會將您所選之志願寫入系統，並顯示於報名表上。
- 在志願選填開放期間且國中端承辦人員尚未列印您之報名表之前，您可無限次之修改您之志願選擇。
- 儲存志願完成選填後，務必查詢我的志願資料(完免)，確認您所選志願。
- 安全性考量，在選填志願期間若要離開位置，務必先**登出**。

## 壹、完免系統操作說明

### 一、登入完免入學系統

本系統提供各種臺東區國中升學入學管道之連結，請連結至臺東區完免入學管道。

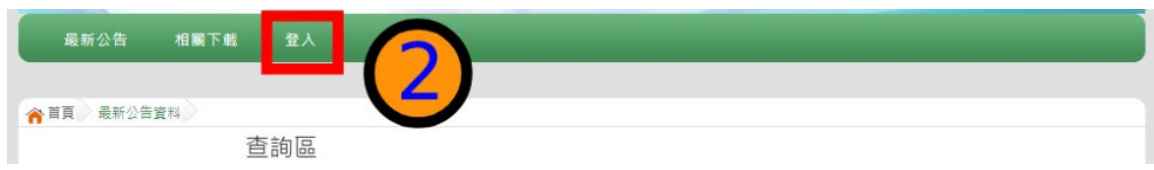
**\*\*\* 貼心提醒 \*\*\***

- 完免入學報名系統登入帳號密碼，同免試報名系統登入帳號密碼。
- 若密碼沒有修改過，請先回到免試報名系統作修改，再回到完免系統登入。
- 忘記登入密碼，請洽詢國中端承辦人員。

#### 1. 點選完免入學



## 2. 點選 登入



## 3. 選擇 登入對象：集體報名學生



## 4. 輸入 學校、帳號、密碼及 驗證碼，並點選 登入 按鈕。

**帳號密碼：同免試系統登入密碼。**

A screenshot of a login form titled 'login 集報學生端'. The form has a white background with a light gray border. It contains the following fields and elements: 1. '學校' (School) field with a dropdown menu labeled '請選擇學校' and a sub-link '※可輸入【國中名稱】查詢'. 2. '帳號' (Account) field with a text input and a sub-link '身分證字號'. 3. '密碼' (Password) field with a text input and a sub-link '與免試平台相同'. 4. '驗證碼' (Verification Code) field with a text input, a '4P6C' image, and a sub-link '重新整理'. 5. A '登入' (Login) button and a '忘記密碼' (Forgot Password) link at the bottom.



## 二、資訊安全宣告

1. 請先瀏覽過資訊安全宣告的內容。

2. 勾選 我已閱讀並接受上述內容。

3. 點選「確定送出」按鈕。

[首頁](#) [資訊安全宣告](#)

### 資訊安全宣告



**1**

#### 資訊安全宣告

非常歡迎您光臨「○○○學年度○○○高級中等學校免入學報名及志願分發系統平台」(以下簡稱本網站),為了讓您能夠安心的使用本網站的各項服務與資訊,特此向您說明本網站的資訊安全政策如下:

**適用範圍**

- 以下的網站安全政策,適用於您在本網站瀏覽時,所涉及的個人資料蒐集、運用與保護,但不適用於本網站以外的相關連結網站,也不適用於非本網站所委託或參與管理的人員。
- 凡經由本網站連結之其它網站,均有其專屬之隱私權保護與資訊安全政策,概與本網站無關,本網站亦不負任何連帶責任。當您在這些網站時,關於個人資料的保護,適用各該網站的隱私權政策。

**個人資料的蒐集與使用方式**

- 本網站會記錄一般瀏覽時的相關行徑,包括使用者上站的IP位址、使用時間、使用的瀏覽器、瀏覽及點選資料記錄等,此記錄為內部應用,決不對外公佈。
- 本網站所收集的個人資料,會對其個人或全體資料作分析,以利提昇本網站的服務品質與學術研究,。
- 本網站不主動寄送任何電子郵件。若您收到偽造本網站寄送的廣告或垃圾郵件,請諒解此部分並非本網站所能控制範圍,也無法負擔任何責任。

**網站安全維護與保護**

**2**

☒ 我已閱讀並接受上述內容  
註:資訊安全宣告請務必閱讀完。

**3**

確定送出



### 三、基本資料與比序項目積分查詢

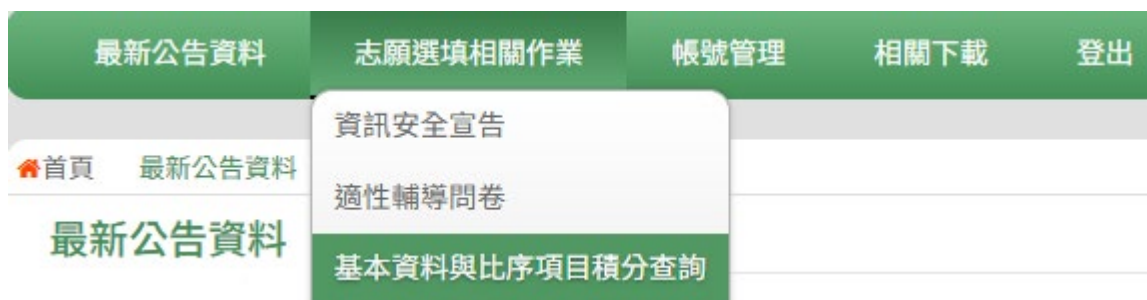
#### \* \* \* 貼心提醒 \* \* \*

- 請先設定網頁可顯示彈出式視窗功能，才可使用。
- 此查詢檔為PDF檔，下載完畢後再打開查看。

本系統提供學生比序項目積分查詢功能（含學生基本資料、多元學習表現），供使用者參考。

※ 如基本資料及成績資料有誤，請儘速聯絡國中承辦人員修正。

點選【志願選填相關作業】裡之【基本資料與比序項目積分查詢】。



檔案建置完成 100%且下載完畢時，請選擇「在資料夾中顯示」開啟本檔案。以下為 Google 瀏覽器操作之畫面示例：





## 四、完免志願選填

**\*\*\* 注意 \*\*\***

- 完免志願填寫方式與免試相同。

點選「志願選填相關作業」的【志願選填 (完免)】。

1. 篩選完免志願
2. 【加入】完免志願(完免志願暫存於頁面上，"尚未"存入系統資料庫)
3. 【儲存志願】
4. 務必至「相關作業」的【查詢我的志願資料】頁面，確認所儲存之志願資料。

志願選填

1

欲加入科別：
 

請選擇學校 ▾

請選擇科別 ▾

插入到第2項 ▾

加入

2

完免
 

1個 / 1個

分數計算說明

儲存志願

3

流水號	志願序	群別	學校科別	志願序 積分	總積分	移動	快速移動志願序 (目標流水號)	資訊	刪除
1	1	土木與建築群	140404 國立關山工商 311 建築科	18	40 <span style="color: #00bcd4;">i</span>	<div style="display: flex; flex-direction: column; align-items: center;"> <div style="border: 1px solid #ccc; width: 20px; height: 20px; margin-bottom: 2px;">▲</div> <div style="border: 1px solid #ccc; width: 20px; height: 20px; margin-bottom: 2px;">▼</div> </div>	<div style="border: 1px solid #ccc; width: 40px; height: 20px; display: flex; align-items: center; justify-content: center;"> <input style="width: 100%; height: 100%;" type="text"/> </div> <div style="background-color: #2196f3; color: white; padding: 2px 5px; border-radius: 5px;">GO</div>	<div style="background-color: #2196f3; color: white; padding: 5px; border-radius: 5px; display: flex; align-items: center; justify-content: center;"> <span style="font-size: 1.2em;">i</span> </div>	<div style="background-color: #f44336; color: white; padding: 5px; border-radius: 5px; display: flex; align-items: center; justify-content: center;"> <span style="font-size: 1.2em;">🗑️</span> </div>

## 五、查詢我的 (完免) 志願資料

點選「相關作業」的【查詢我的志願資料】。

首頁 > 查詢我的志願資料

查詢我的志願資料

注意事項

志願選填結果

資料最後修改時間	MMDD下午 04:35:40
基本資料	
就讀學校	測試國中
班級	01
座號	01
學號	000001
姓名	測試學生
性別	男
志願順序	
第1志願學校	
1. 測試高中A	

## 六、列印功能

點選「相關作業」的【列印報名表(草稿)】。

[首頁](#) / [列印報名表](#)

列印報名表

列印說明



草稿列印僅供查詢之用

 列印「完免」「草稿」

志願選填資料為 YYYY年MM月DD日 **11時32分59秒**系統操作儲存